



**歯科医師
臨床研修プログラム検索サイト**

利用者マニュアル

目 次

1	概要	5
2	動作環境	5
3	起動方法	5
4	歯科医師 臨床研修プログラム検索サイトで提供している情報	6
5	情報閲覧の流れ	6
6	画面構成	7
7	メニューについて	8
7.1	可変メニュー	8
7.2	固定メニュー	8
7.3	タブ	8
8	研修プログラム検索サイトHOMEページ	9
9	情報閲覧方法	10
9.1	研修プログラム検索	10
9.1.1	画面詳細	10
(1)	研修プログラム検索ページ	10
9.2	研修プログラムを検索する	11
9.3	研修プログラム、単独型／管理型臨床研修施設の詳細情報	14
9.3.1	画面詳細	14
(1)	単独型／管理型臨床研修施設の研修プログラムの詳細表示	14
(2)	単独型／管理型臨床研修施設の詳細情報表示	15
(3)	研修スケジュール表示	16
(4)	単独型／管理型臨床研修施設の患者数情報	17
(5)	研修管理委員会、研修プログラムに関する指導者の名簿	18
9.3.2	研修プログラム、単独型／管理型臨床研修施設の詳細情報を閲覧する	19
9.3.3	研修プログラム、単独型／管理型臨床研修施設の詳細情報の切り替え	19
9.3.4	研修プログラムの状態	20
9.4	協力型（Ⅰ）／協力型（Ⅱ）臨床研修施設の詳細情報	21
9.4.1	画面詳細	21
(1)	協力型（Ⅰ）／協力型（Ⅱ）臨床研修施設の詳細情報表示	21
(2)	協力型（Ⅰ）／協力型（Ⅱ）臨床研修施設の患者数情報表示	22
(3)	協力型（Ⅰ）／協力型（Ⅱ）臨床研修施設の研修プログラムの詳細情報表示	23
9.4.2	協力型（Ⅰ）／協力型（Ⅱ）臨床研修施設の詳細情報を閲覧する	24
9.4.3	協力型（Ⅰ）／協力型（Ⅱ）臨床研修施設の詳細情報の切り替え	25
9.5	臨床研修協力施設の詳細情報	26
9.5.1	画面詳細	26
(1)	臨床研修協力施設の詳細情報表示	26
(2)	臨床研修協力施設の患者数表示	27
(3)	臨床研修協力施設の研修プログラムの詳細表示	28
9.5.2	臨床研修協力施設の詳細情報を閲覧する	29
9.5.3	臨床研修協力施設の詳細情報の切り替え	30
10	共通機能について	31
10.1	ヘルプ	31
10.2	F A Q	32

10.3	マニュアル	33
10.4	お問合せ	34
10.4.1	お問合せページからWebメールを送信する	35
11	ユーザID、パスワードを通知する.....	37
11.1	ユーザID、パスワード通知ページを表示する	37
11.2	ユーザIDを通知する	38
11.3	パスワードを通知する	39

1 概要

D-REIS(Electronic Information System for Dental Residents)は、歯科医師臨床研修必修化に向けて臨床研修を行う施設及び臨床研修プログラムの情報を公開し、臨床研修を希望する歯科医学生が研修先を決定する支援を行うシステムです。

本説明書では、歯科医師 臨床研修プログラム検索サイトにおける利用者用操作説明について記載します。

2 動作環境

インターネット接続が可能な下記の環境が必要です。

システム：

OS：Windows10

メモリ：4GB 以上

ブラウザ：

・Windows Microsoft Edge、Google Chrome

その他

ブラウザの設定：

cookie 及び JavaScript の設定を有効にしてください。

ソフトウェア：

Adobe®Acrobat®Reader

(PDF マニュアル閲覧用)

操作上の注意：

ブラウザの戻るボタン、進むボタン、更新ボタンは使用せずに、画面内のメニューやボタンで操作してください。

3 起動方法

ブラウザから次の URL を入力します。

歯科医師 臨床研修プログラム検索サイトホームページ

<https://www.iradis.mhlw.go.jp/dreis>

4 歯科医師 臨床研修プログラム検索サイトで提供している情報

歯科医師 臨床研修プログラム検索サイトは、主に以下の情報を提供しています。

提供情報	概要
臨床研修プログラム情報	臨床研修プログラムの内容や処遇などの詳細情報、募集定員や空席などの募集情報、研修スケジュール、研修管理委員会及び指導者などの情報。
単独型／管理型臨床研修施設情報	単独型／管理型臨床研修施設の詳細情報や診療科ごとの患者数などの情報。
協力型（Ⅰ）／協力型（Ⅱ）臨床研修施設情報	協力型（Ⅰ）／協力型（Ⅱ）臨床研修施設の詳細情報や診療科ごとの患者数などの情報。
臨床研修協力施設情報	臨床研修協力施設の詳細情報や診療科ごとの患者数などの情報。

表 1 提供可能な情報

5 情報閲覧の流れ

歯科医師 臨床研修プログラム検索サイトで提供している情報は、以下の流れで閲覧が可能です。

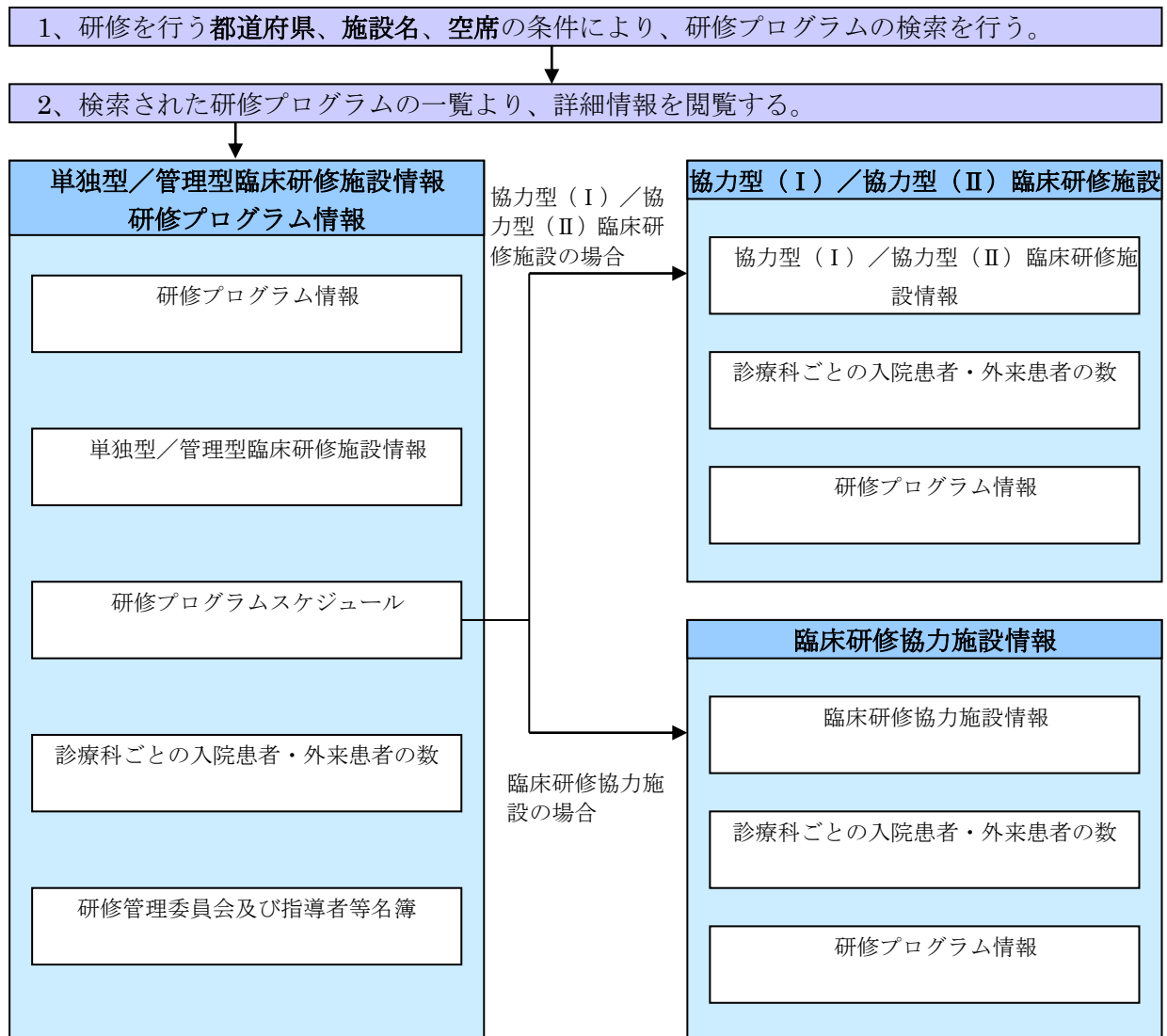


図 1 情報閲覧の流れ

6 画面構成

本システムの画面は、メニュー表示エリア(可変メニューと固定メニュー、タブ)、状態表示エリア、メイン表示エリアの3つのエリアから構成されています。

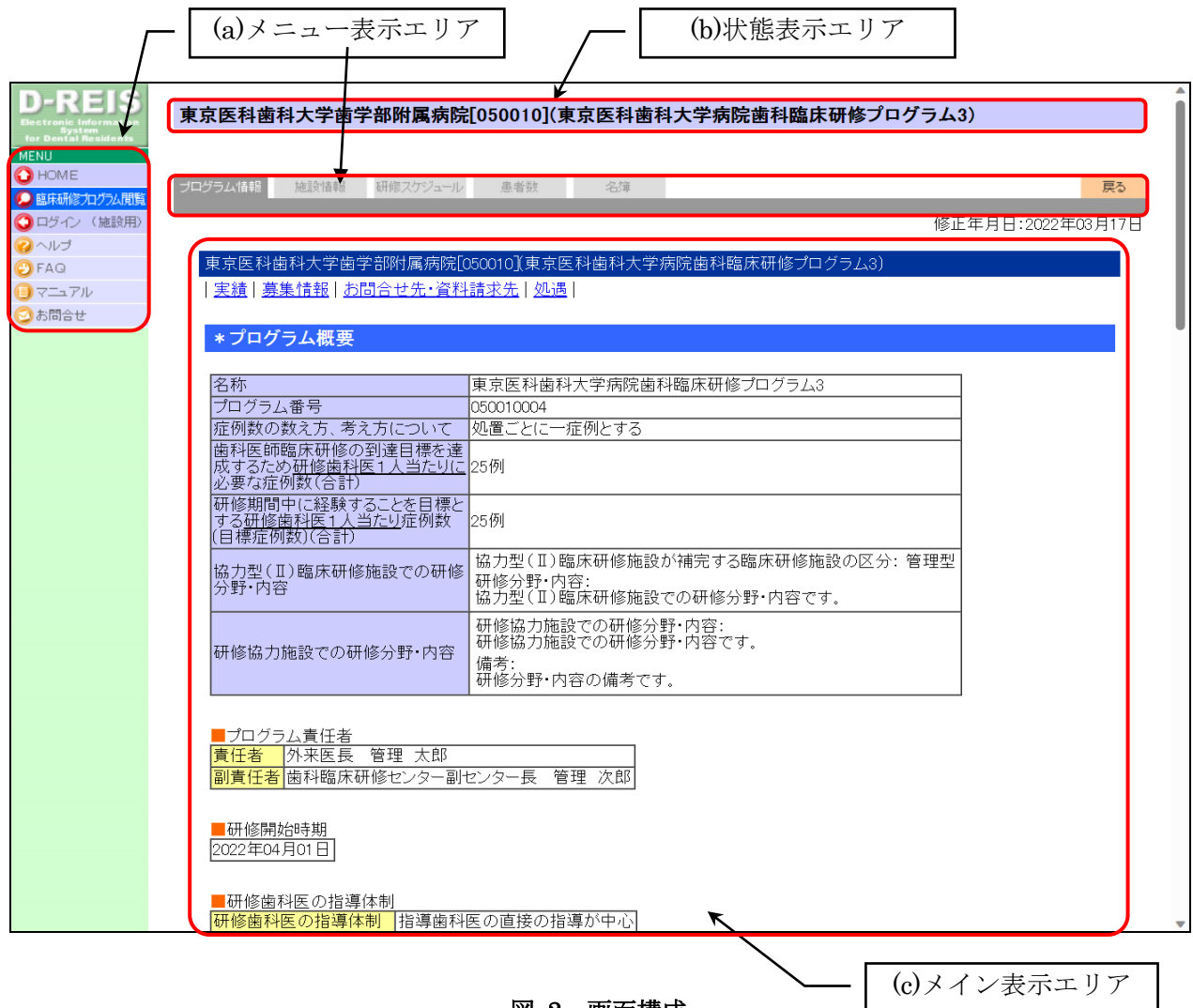


図 2 画面構成

(a)メニュー表示エリア

メニュー表示エリアは、利用可能な機能の一覧を表示します。
メニューの詳細については、「7メニューについて」をご参照ください。

(b)状態表示エリア

状態表示エリアは、現在の画面の意味を表すタイトル、利用者の情報や表示データの属性の表示を行います。

(c)メイン表示エリア

メイン表示エリアは、各機能により表示内容が変わります。

7 メニューについて

メニュー表示エリアは、可変メニュー、固定メニュー、タブで構成されます。



図 3 メニュー表示エリア

7.1 可変メニュー

可変メニューは、利用者の権限によって表示項目が変更されます。現在表示されている画面の機能が青く表示されます。

HOME	歯科医師 臨床研修プログラム検索サイトのトップページに移動します。
臨床研修プログラム閲覧	研修プログラム情報の検索ページに移動します。
ログイン	システムへのログインページに移動します。

表 2 可変メニュー項目

7.2 固定メニュー

固定メニューは、利用者の権限に変更されない共通の機能が表示されます。このメニューより呼び出されるページは、すべて別ウインドウに表示されます。共通機能の詳細については、「10共通機能について」をご参照ください。

ヘルプ	HTML 化された利用者マニュアルページ。
FAQ	システムに関するよくある質問をまとめたページ。
マニュアル	PDF 化された利用者マニュアルをダウンロードできるページ。
お問合せ	管理者に問合せを行う Web メール送信ページ。

表 3 固定メニュー項目



図 4 タブ

7.3 タブ

タブは、可変メニューなどで選択された同一機能内での画面の切り替えを行います。

機能により項目が変更されたり、タブ自体が表示されない画面もあります。

8 研修プログラム検索サイトHOMEページ

本システムの HOME ページです。システムからのお知らせと、本システムの概要を表示します。



図 5 歯科医師 臨床研修プログラム検索サイト HOME ページ

(1)お知らせ	システムからのお知らせが表示されます。
(2)システム概要	本システムの概要が表示されます。

表 4 歯科医師 臨床研修プログラム検索サイト HOME ページ表示項目

9 情報閲覧方法

歯科医師 臨床研修プログラム検索サイトの情報検索、閲覧の方法を説明します。

9.1 研修プログラム検索

9.1.1 画面詳細

(1) 研修プログラム検索ページ

指定された条件に合致する研修プログラムの検索と、検索結果を表示します。

検索及び検索結果

① 条件を入力して『検索』ボタンをクリックしてください。
※旧文字体の文字は新文字体で表示されます。

② 全ての検索結果(373件)

③

審査中 ... 今年度新規に申請された施設・または施設群のプログラムで、厚生労働省にて指定のための審査を行っています。内容は変更される可能性があります。

抽出中 ... 今年度変更の届け出のあったプログラムです。厚生労働省で確認作業中のものです。内容は変更される可能性があります。

※募集定員・空席情報につきましては、マッチング結果が正しく反映されていない可能性がありますので、各臨床研修施設にお問い合わせいただけますようお願いいたします。

公開済 ... 現時点で、厚生労働省に今年度分の届け出のないプログラムです。内容は前年度以前のもを掲載しておりますので、詳細に関しては各自施設にお問合せください。

状態	都道府県 施設名	プログラム番号 プログラム名	メールアドレス 電話番号	募集 定員	空 席	更新日時	詳細
審査中	北海道 北海道大学病院	050001001 北海道大学病院歯科医師 臨床研修単独型プログラム	kenshu@kenshu.ac.jp 000-000-000	30	30	2023/03/30 14:06	詳細
	北海道 北海道大学病院	050001002 北海道大学病院歯科医師 臨床研修総合型プログラム	kenshu@kenshu.ac.jp 000-000-000	5	5	2023/03/30 14:06	詳細
	北海道 北海道大学病院	050001201 北海道大学病院歯科医師 臨床研修複合型プログラム	skenshu@med.hokudai.ac.jp 000-000-000	25	18	2023/03/30 14:06	詳細
	北海道 北海道医療大学病 院	050002101 北海道医療大学病院歯科 医師臨床研修プログラムB	kenshu@kenshu.ac.jp 000-000-000	12	6	2023/03/30 14:06	詳細
	北海道 北海道医療大学病 院	050002501 北海道医療大学病院歯科 医師臨床研修プログラムA	dentken-jmu@ml.hokurinyo- u.ac.jp 011-778-7575	20	20	2023/03/30 14:06	詳細

⑤ [次のページへ>](#)

Copyright © 厚生労働省 All rights reserved.

図 6 研修プログラム検索ページ

(1)検索条件設定	研修プログラムの検索条件を入力します。検索条件の入力方法の詳細については、「表 5 検索条件」をご参照ください。
(2)検索条件、結果	検索を行った条件と、検索件数が表示されます。
(3)研修プログラム公開状態	プログラムの公開状態の説明が表示されます。詳細については「表 14 研修プログラム状態一覧」をご参照ください。
(4)検索結果一覧	検索条件に合致した研修プログラムの一覧が表示されます。表示される情報の詳細については「表 6 検索結果一覧表示項目」をご参照ください。
(5)ページ移動リンク	検索結果が複数のページに表示される場合、ページ移動リンクが表示されます。詳細については「表 7 ページ移動リンク」をご参照ください。

9.2 研修プログラムを検索する



歯科医師臨床研修プログラム検索サイトとは

図 7 研修プログラム検索サイトHOMEページ

1. 可変メニューの(1)「臨床研修プログラム閲覧」又はメイン表示エリアの(2)「臨床研修プログラム閲覧」画像をクリックして、検索及び検索結果ページに移動します。

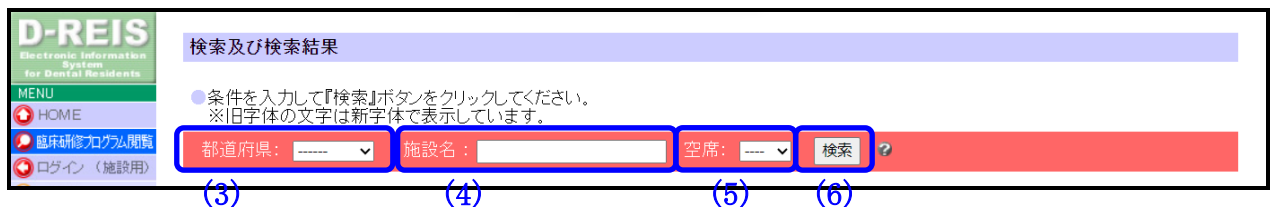


図 8 検索条件入力

2. 検索条件を入力して、(6)「検索」ボタンをクリックします。

(3)都道府県	研修プログラムが行われている施設の都道府県を選択します。 未選択の場合、すべての都道府県を対象に検索を行います。
(4)施設名	研修プログラムが行われている臨床研修施設名を入力します。 検索したい臨床研修施設名の一部でも検索が可能です。 未入力の場合、すべての臨床研修施設を対象に検索を行います。
(5)空席	研修プログラムの空席の有無を選択します。 未選択の場合、空席有りの施設を対象に検索を行います。

表 5 検索条件

検索及び検索結果

●条件を入力して『検索』ボタンをクリックしてください。
※旧字体の文字は新字体で表示しています。

都道府県: [] 施設名: [] 空席: [] 検索

全て の検索結果(373件)

審査中 ... 今年度新規に申請された施設・または施設群のプログラムで、厚生労働省にて指定のための審査を行っています。内容は変更される可能性があります。

確認中 ... 今年度変更の届け出のあったプログラムです。厚生労働省で確認作業中のものです。内容は変更される可能性があります。

※募集定員・空席情報につきましては、マッチング結果が正しく反映されていない可能性がありますので、各臨床研修施設にお問い合わせいただけますようお願いいたします。

(7) (8) (9) (10) (11) (12) (13) (14)

状態	都道府県 施設名	プログラム番号 プログラム名	メールアドレス 電話番号	募集 定員	空席	更新日時	詳細
	北海道 北海道大学病院	050001001 北海道大学病院歯科医師 臨床研修単独型プログラム	kenshu@kenshu.ac.jp 000-000-000	30	30	2023/03/30 14.06	詳細
	北海道 北海道大学病院	050001002 北海道大学病院歯科医師 臨床研修総合型プログラム	kenshu@kenshu.ac.jp 000-000-000	5	5	2023/03/30 14.06	詳細
	北海道 北海道大学病院	050001201 北海道大学病院歯科医師 臨床研修複合型プログラム	kenshu@kenshu.ac.jp 000-000-000	25	18	2023/03/30 14.06	詳細
	北海道 北海道医療大学病 院	050002101 北海道医療大学病院歯科 医師臨床研修プログラムB	kenshu@kenshu.ac.jp 000-000-000	12	6	2023/03/30 14.06	詳細
	北海道 北海道医療大学病 院	050002401 北海道医療大学病院歯科 医師臨床研修プログラムC	kenshu@kenshu.ac.jp 000-000-000	14	3	2023/03/30 14.06	詳細
	北海道 北海道医療大学病 院	050002501 北海道医療大学病院歯科 医師臨床研修プログラムA	kenshu@kenshu.ac.jp 000-000-000	20	20	2023/03/30 14.06	詳細
	岩手県 岩手医科大学附属 内丸メディカルセンタ ー 歯科医療センタ ー	050003201 岩手医科大学管理型(複合 型)歯科医師臨床研修プ ログラム	kenshu@kenshu.ac.jp 000-000-000	55	28	2023/03/30 14.06	詳細

図 9 検索結果一覧

3. 条件に合致した研修プログラムの一覧が表示されます。

(7)状態	研修プログラムの状態をアイコンで表示します。
(8)都道府県	研修プログラムが行われている臨床研修施設の都道府県を表示します。
(8)施設名	研修プログラムが行われている臨床研修施設名を表示します。
(9)プログラム番号	研修プログラムのプログラム番号を表示します。
(9)プログラム名	研修プログラムのプログラム名を表示します。
(10)メールアドレス	研修プログラムに関する問合せ先メールアドレスを表示します。
(10)電話番号	研修プログラムに関する問合せ先電話番号を表示します。
(11)募集定員	研修プログラムの募集定員を表示します。
(12)空席	研修プログラムの現在の空席数を表示します。
(13)更新日	研修プログラムが最後に更新された日時を表示します。
(14)「詳細」ボタン	研修プログラムの詳細情報を表示します。

表 6 検索結果一覧表示項目

(15) <前のページへ

次のページへ > (16)

図 10 検索結果一覧 ページ移動リンク

4. 一覧には最大 20 件までの検索結果が表示されます。検索件数が 21 件以上の場合、画面下部にページ移動を行うリンクが表示されます。

(15) <u><前のページへ</u>	前ページに移動します。検索結果が 20 件以下の場合や前ページが無い場合は表示されません。
(16) <u>次のページへ></u>	次ページに移動します。検索結果が 20 件以下の場合や次ページが無い場合は表示されません。

表 7 ページ移動リンク

9.3 研修プログラム、単独型／管理型臨床研修施設の詳細情報

9.3.1 画面詳細

(1) 単独型／管理型臨床研修施設の研修プログラムの詳細表示

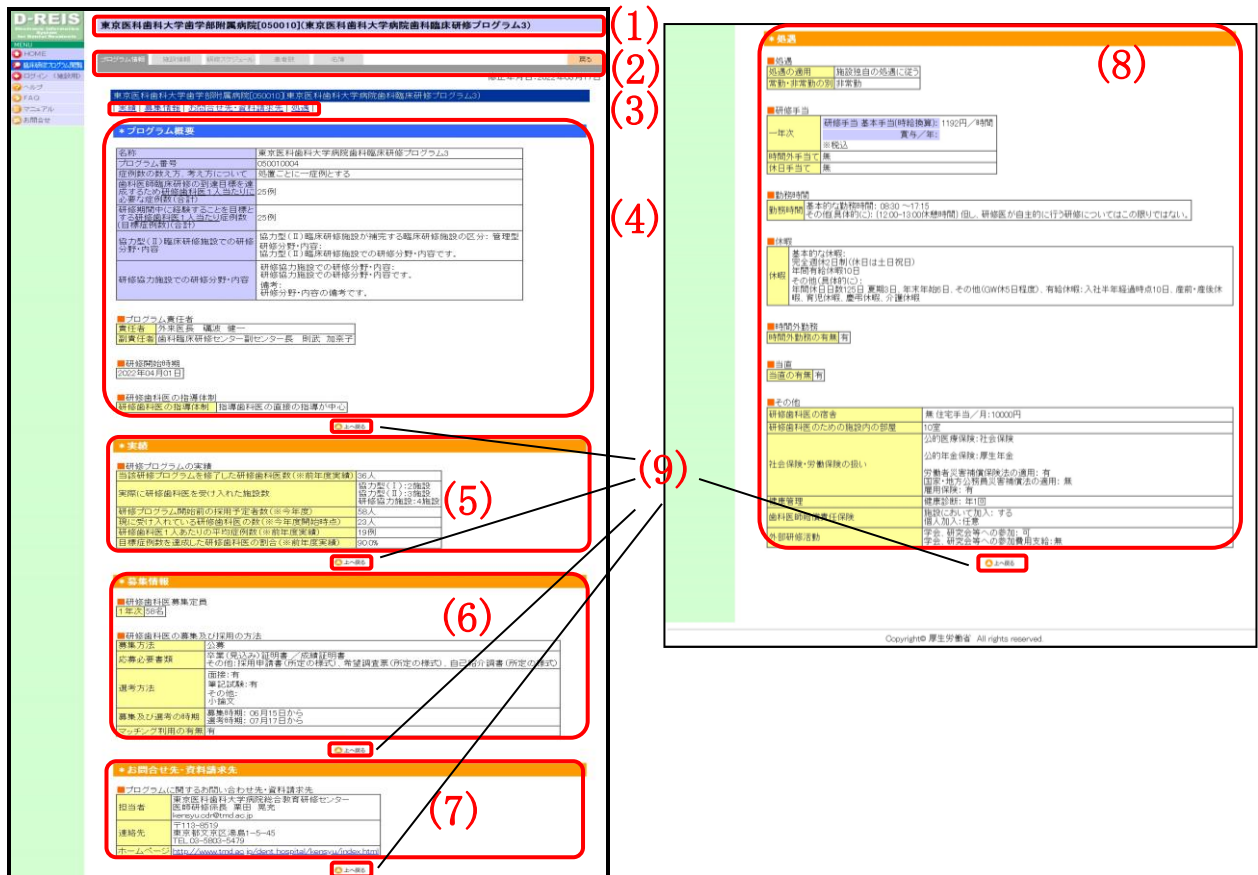


図 11 単独型／管理型臨床研修施設の研修プログラムの詳細表示ページ

(1)タイトル	現在表示している単独型／管理型臨床研修施設名と研修プログラム名を表示します。研修プログラムの公開状態によっては公開状態の説明が表示されず。詳細については「表 14 研修プログラム状態一覧」をご参照ください。
(2)タブ	各情報の切り替えに使用します。詳細については「表 13 タブによる表示項目の切り替え」をご参照ください。
(3)項目移動リンク	「募集情報」「お問合せ先・資料請求先」「処遇」リンクをクリックすると、各項目へ直接移動できます。
(4)プログラム概要	研修プログラムの特色や開始時期などの概要が表示されます。
(5)実績	当該研修プログラムを修了した研修歯科医数などの実績が表示されます。
(6)募集情報	募集定員や応募必要書類などの募集情報が表示されます。
(7)お問合せ先・資料請求先	研修プログラムに関するお問合せ先、資料請求先情報が表示されます。
(8)処遇	研修手当や勤務時間、各種保険制度などの処遇情報が表示されます。
(9)上へ戻る	クリックすると画面上部へ移動します。

表 8 単独型／管理型臨床研修施設の研修プログラムの詳細表示項目

(2) 単独型／管理型臨床研修施設の詳細情報表示

The screenshot displays the following sections:

- (1) Title: 東京医科歯科大学歯学部附属病院(050010)東京医科歯科大学病院歯科臨床研修プログラム3
- (2) Tabs: 研修プログラム詳細情報, 研修施設概要, 研修施設情報, 研修施設情報
- (3) Facility Name: 東京医科歯科大学歯学部附属病院(050010)東京医科歯科大学病院歯科臨床研修プログラム3
- (4) Basic Information Table:

臨床研修施設の指定区分	単独型臨床研修施設
臨床研修施設の指定年月日	2009年03月17日
施設の所在地	〒113-8549 東京都文京区湯島1-5-45 TEL:000-000-000 FAX:000-000-000
施設のホームページアドレス	http://www.u-tokyo.ac.jp
施設の開設者の氏名(法人の名称)	国立大学法人東京医科歯科大学
施設の開設者の住所(法人の主たる事務所の所在地)	〒113-8549 東京都文京区湯島1-5-45 TEL:000-000-000 FAX:000-000-000
施設の管理者の氏名	管理 支部
- (5) Dentist and Treatment Department:
 - 歯科医師(研修歯科医含まず)の員数: 常に勤務する歯科医師 181名, 研修指導歯科医数 30名
 - 受け入れた研修歯科医数(前年度実績): 受け入れた研修歯科医数 60名
 - 診療科名
- (6) Performance Table:

許可病床数	項目	歯科	歯科以外
医療法上の許可病床数(床)		60	0
- (7) Dental Equipment Status:

歯科設備状況	歯科用診療台:333台
	レントゲンユニットの有無:有
- (8) Other Information Table:

研修管理委員会	
議事録の保存方法	文書
議事録の保存期間	2年間保存
運営指針の作成状況	作成済み
運営指針の開催状況	年1回
運営指針の出席率(前年度実績)	年間平均100.00%
- (9) Back button: 上へ戻る

図 12 単独型／管理型臨床研修施設の詳細情報表示ページ

(1)タイトル	現在表示している単独型／管理型臨床研修施設名と研修プログラム名を表示します。研修プログラムの公開状態によっては公開状態の説明が表示されます。詳細については「表 14 研修プログラム状態一覧」をご参照ください。
(2)タブ	各情報の切り替えに使用します。詳細については「表 13 タブによる表示項目の切り替え」をご参照ください。
(3)項目移動リンク	「参加予定の管理型臨床研修施設」「歯科医師員数・診療科」「実績」「研修歯科医宿舎」「図書施設などの環境」「その他」リンクをクリックすると、各項目へ直接移動できます。
(4)基本情報	単独型／管理型臨床研修施設の基本情報が表示されます。
(5)歯科医師員数・診療科	歯科医師の員数、受け入れた研修歯科医数、診療科名が表示されます。
(6)実績	許可病床数と平均在院日数などの実績が表示されます。
(7)歯科設備状況	歯科設備情報が表示されます。
(8)その他	病歴管理体制や医療安全管理体制などの情報が表示されます。
(9)上へ戻る	クリックすると画面上部へ移動します。

表 9 単独型／管理型臨床研修施設の詳細情報表示項目

(3) 研修スケジュール表示

東京医科歯科大学歯学部附属病院[050010](東京医科歯科大学病院歯科臨床研修プログラム3)

HOME 臨床研修プログラム閲覧 ログイン (施設用) ヘルプ FAQ マニュアル お問い合わせ

プログラム情報 施設情報 研修スケジュール 患者数 名簿 戻る

修正年月日:2022年03月17日

研修開始時期:2022年 04月 01日

■研修スケジュール

月	期間	研修分野	施設
1			
2			
3			
4			
5			
6	(4) 12ヶ月	(5) 歯科	(6) 葛飾区保健所 / 江東区保健所 / 新宿区保健所 / 東京医科歯科大学歯学部附属病院
7			
8			
9			
10			
11			
12			

(7) 備考

Copyright© 厚生労働省 All rights reserved.

図 13 研修スケジュール表示ページ

(1)タイトル	現在表示している単独型／管理型臨床研修施設名と研修プログラム名を表示します。研修プログラムの公開状態によっては公開状態の説明が表示されません。詳細については「表 14 研修プログラム状態一覧」をご参照ください。
(2)タブ	各情報の切り替えに使用します。詳細については「表 13 タブによる表示項目の切り替え」をご参照ください。
(3)月	研修期間の月数を表示します。
(4)期間	各スケジュールの期間を表示します。
(5)研修分野	研修を行う研修分野を表示します。
(6)施設	研修を行う施設名を表示します。下線の付いている施設名をクリックすると、その施設の施設情報を表示します。
(7)備考	研修スケジュールについての備考を表示します。

表 10 研修スケジュール表示項目

(4) 単独型／管理型臨床研修施設の患者数情報

東京医科歯科大学歯学部附属病院[050010](東京医科歯科大学病院歯科臨床研修プログラム3)

プログラム情報 | 施設情報 | 研修スケジュール | 患者数 | 名簿 | 戻る

修正年月日:2021年05月28日

■ 外来患者の数(歯科・口腔外科・小児歯科・矯正歯科)

区分	年間外来患者数 (延べ患者数)	1日平均 外来患者数	年間外来 診療日数
外来診療	244681	1002.8	244
訪問診療	1362	5.6	244

■ 入院患者の数(歯科・口腔外科・小児歯科・矯正歯科)

年間入院患者実数	1480
----------	------

Copyright© 厚生労働省 All rights reserved.

図 14 単独型／管理型臨床研修施設の患者数情報ページ

(1)タイトル	現在表示している単独型／管理型臨床研修施設名と研修プログラム名を表示します。研修プログラムの公開状態によっては公開状態の説明が表示されません。詳細については「表 14 研修プログラム状態一覧」をご参照ください。
(2)タブ	各情報の切り替えに使用します。詳細については「表 13 タブによる表示項目の切り替え」をご参照ください。
(3) 診療科ごとの入院患者・外来患者の数	外部診療、訪問診療の年間入院患者実績(延べ患者数)、1日平均外来患者数、年間外来診療日数、また年間入院患者実数が表示されます。

表 11 単独型／管理型臨床研修施設の患者数情報項目

(5) 研修管理委員会、研修プログラムに関する指導者の名簿

東京医科歯科大学歯学部附属病院[050010](東京医科歯科大学病院歯科臨床研修プログラム3)

プログラム情報 施設情報 研修スケジュール 患者数 名簿 戻る

■研修管理委員会名簿

氏名	所属	役職	備考
管理太郎	東京医科歯科大学歯学部附属病院	歯科臨床研修センター長	研修管理委員長 研修実施責任者

■研修プログラムに関する指導者等名簿

担当分野	氏名 プログラム名	所属 役職	臨床経験 年数	資格	備考
歯	管理次郎 東京医科歯科大学病院歯科臨床研修プログラム3	東京医科歯科大学歯学部附属病院 外来医長	29年		特に無し

責・・・プログラム責任者 副・・・プログラム副責任者

Copyright© 厚生労働省 All rights reserved.

図 15 研修管理委員会、研修プログラムに関する指導者の名簿ページ

(1)タイトル	現在表示している単独型／管理型臨床研修施設名と研修プログラム名を表示します。研修プログラムの公開状態によっては公開状態の説明が表示されます。詳細については「表 14 研修プログラム状態一覧」をご参照ください。
(2)タブ	各情報の切り替えに使用します。詳細については「表 13 タブによる表示項目の切り替え」をご参照ください。
(3)研修医管理委員会名簿	研修管理委員の氏名、所属施設、役職、研修委員会における役割が表示されます。
(4) 研修プログラムに関する指導者等名簿	研修プログラム指導者の担当分野、氏名、所属施設、役職、臨床経験年数、資格等が表示されます。

表 12 研修管理委員会、研修プログラムに関する指導者の名簿項目

9.3.2 研修プログラム、単独型／管理型臨床研修施設の詳細情報を閲覧する

東京都 東京医科歯科大学歯学部 附属病院	050010004 東京医科歯科大学病院歯科臨床研修 プログラム3	kenshu@kenshu.ac.jp 000-000-000	58	6	2023/03/30 14:06	(1) 詳細
----------------------------	---	------------------------------------	----	---	---------------------	-----------

図 16 検索結果

1. 検索結果の一覧より、詳細情報を閲覧したいプログラムの(1)「詳細」ボタンをクリックします。

東京医科歯科大学歯学部附属病院[050010](東京医科歯科大学病院歯科臨床研修プログラム3)

プログラム情報 | 施設情報 | 研修スケジュール | 患者数 | 名簿 | 戻る

修正年月日: 2022年03月17日

東京医科歯科大学歯学部附属病院[050010](東京医科歯科大学病院歯科臨床研修プログラム3)

| 実績 | 募集情報 | お問合せ先・資料請求先 | 処遇 |

***プログラム概要**

名称	東京医科歯科大学病院歯科臨床研修プログラム3
プログラム番号	050010004
症例数の数え方、考え方について	処置ごとに一症例とする
歯科医師臨床研修の到達目標を達成するため研修歯科医1人当たりに必要な症例数(合計)	25例
研修期間中に経験することを目標とする研修歯科医1人当たり症例数(目標症例数)(合計)	25例
協力型(Ⅱ)臨床研修施設での研修分野・内容	協力型(Ⅱ)臨床研修施設が補完する臨床研修施設の区分: 管理型 研修分野・内容: 協力型(Ⅱ)臨床研修施設での研修分野・内容です。
研修協力施設での研修分野・内容	研修協力施設での研修分野・内容: 研修協力施設での研修分野・内容です。 備考: 研修分野・内容の備考です。

■プログラム責任者

責任者	外来医長 管理 太郎
副責任者	歯科臨床研修センター副センター長 管理 次郎

■研修開始時期

2022年04月01日

■研修歯科医の指導体制

研修歯科医の指導体制	指導歯科医の直接の指導が中心
------------	----------------

図 17 研修プログラム情報

2. 選択した研修プログラムの詳細情報が表示されます。

9.3.3 研修プログラム、単独型／管理型臨床研修施設の詳細情報の切り替え

プログラム情報	施設情報	研修スケジュール	患者数	名簿	戻る
---------	------	----------	-----	----	----

図 18 タブ

1. 研修プログラム、単独型／管理型臨床研修施設の詳細情報は、タブによって表示項目の切り替えを行います。

プログラム情報	研修の概要や募集集情報、お問合せ先、処遇などの研修プログラムに
---------	---------------------------------

	ついでの情報が表示されます。
施設情報	研修プログラムを行っている単独型／管理型臨床研修施設の基本情報、歯科医師員数、診療科、実績、研修歯科医宿舎、図書施設などの環境についての情報が表示されます。
研修スケジュール	研修プログラムのスケジュールについての情報が表示されます。 また、研修プログラムに協力型（Ⅰ）／協力型（Ⅱ）臨床研修施設や臨床研修協力施設がある場合は、それらの詳細情報ページを表示することができます。
患者数	研修プログラムを行っている単独型／管理型臨床研修施設の外来患者の年間外来患者数、1日平均外来患者数、年間外来診療日数、及び、入院患者の年間入院患者実数などについての情報が表示されます。
名簿	研修プログラムの研修管理委員会、指導歯科医などの情報が表示されます。
戻る	研修プログラムの検索結果一覧に戻ります。

表 13 タブによる表示項目の切り替え

9.3.4 研修プログラムの状態

(1)

東京医科歯科大学歯学部附属病院[050010](東京医科歯科大学病院歯科臨床研修プログラム3)

審査中

(2) このページの情報は今年度新規に申請されたもので、厚生労働省の指定手続き中の情報です。内容が変更される可能性があります。

図 19 研修プログラム状態

1. 選択した研修プログラムによっては、状態表示エリアに上記のような(1)アイコンと(2)説明文が表示されることがあります。

これらの情報は、現在表示されている研修プログラムの状態を表します。

審査中	このページの情報は今年度新規に申請されたもので、厚生労働省の指定手続き中の情報です。内容が変更される可能性があります。
確認中	このページの情報は今年度の内容ですが、厚生労働省の承認手続き中の情報のため、内容が変更される可能性があります。
未報告	このページの情報は前年度以前の情報です。今年度の情報は、各自施設にお問合せください。

表 14 研修プログラム状態一覧

9.4 協力型（Ⅰ）／協力型（Ⅱ）臨床研修施設の詳細情報

9.4.1 画面詳細

(1) 協力型（Ⅰ）／協力型（Ⅱ）臨床研修施設の詳細情報表示

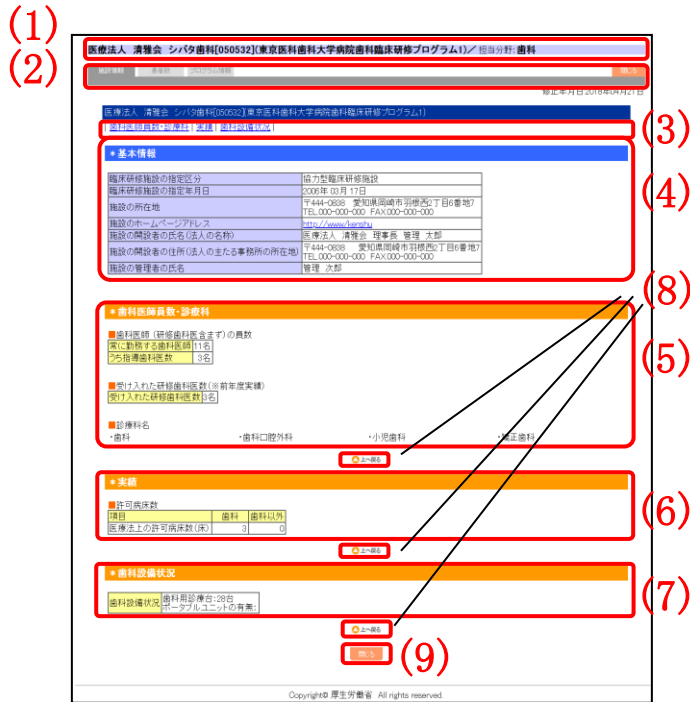


図 20 協力型（Ⅰ）／協力型（Ⅱ）臨床研修施設の詳細情報表示ページ

(1)タイトル	現在表示している協力型（Ⅰ）／協力型（Ⅱ）臨床研修施設名と研修プログラム名、担当分野を表示します。研修プログラムの公開状態によっては公開状態の説明が表示されます。詳細については「表 14 研修プログラム状態一覧」を参照ください。
(2)タブ	各情報の切り替えに使用します。詳細については「表 22 タブによる表示項目の切り替え」をご参照ください。
(3)項目移動リンク	「歯科医師員数・診療科」「実績」「歯科設備状況」リンクをクリックすると、ページ中の各項目へ直接移動できます。
(4)基本情報	協力型（Ⅰ）／協力型（Ⅱ）臨床研修施設の基本情報が表示されます。
(5) 歯科医師員数・診療科	歯科医師の員数、受け入れた研修歯科医数、診療科名が表示されます。
(6)実績	許可病床数と平均在院日数などの実績が表示されます。
(7)歯科設備状況	歯科設備状況の情報が表示されます。
(8)上へ戻る	クリックすると画面上部へ移動します。
(9)閉じる	クリックすると協力型（Ⅰ）／協力型（Ⅱ）臨床研修施設の詳細情報表示ページが表示されているブラウザを閉じます。

表 15 協力型（Ⅰ）／協力型（Ⅱ）臨床研修施設の詳細情報表示項目

(2) 協力型 (I) / 協力型 (II) 臨床研修施設の患者数情報表示

(1) 医療法人 清雅会 シバタ歯科[050532](東京医科歯科大学病院歯科臨床研修プログラム1) / 担当分野: 歯科

(2) 施設情報 患者数 プログラム情報 閉じる

修正年月日: 2018年04月21日

(3) ■ 外来患者の数(歯科・口腔外科・小児歯科・矯正歯科)

診療科名	年間外来患者数 (延べ患者数)	1日平均 外来患者数	年間外来 診療日数
外来診療	56972	165.0	365
訪問診療	5412	17.9	301

■ 入院患者の数(歯科・口腔外科・小児歯科・矯正歯科)

年間入院患者実数 79

(4) 閉じる

Copyright© 厚生労働省 All rights reserved.

図 21 協力型 (I) / 協力型 (II) 臨床研修施設の患者数情報表示ページ

(1)タイトル	現在表示している協力型 (I) / 協力型 (II) 臨床研修施設名と研修プログラム名、担当分野を表示します。研修プログラムの公開状態によっては公開状態の説明が表示されます。詳細については「表 14 研修プログラム状態一覧」をご参照ください。
(2)タブ	各情報の切り替えに使用します。詳細については「表 18 タブによる表示項目の切り替え」をご参照ください。
(3)診療科ごとの入院患者・外来患者の数	外部診療、訪問診療の年間入院患者実績(延べ患者数)、1日平均外来患者数、年間外来診療日数、また年間入院患者実数が表示されます。
(4)閉じる	クリックすると協力型 (I) / 協力型 (II) 臨床研修施設の患者数情報表示が表示されているブラウザを閉じます。

表 16 協力型 (I) / 協力型 (II) 臨床研修施設の患者数情報表示項目

(3) 協力型 (I) / 協力型 (II) 臨床研修施設の研修プログラムの詳細情報表示

The screenshot displays the following components:

- (1) Title Bar:** 医療法人 済理会 シバタ歯科[050532](東京医科歯科大学歯科臨床研修プログラムI)/担当分野: 歯科
- (2) Main Content Area:**
 - 参加するプログラムにおける本施設の役割: 参加するプログラムにおける本施設の役割 [本施設の役割です。]
 - 参加する研修プログラムにおける本施設の特徴: 参加する研修プログラムにおける本施設の特徴 [本施設の特徴です。]
 - 研修歯科医の募集定員: 募集定員 [33名]
 - 研修歯科医の募集及び採用の方法:

募集方法	公募
選考方法	面接: 有 筆記試験: 有 その他: 小論文
募集及び選考の時期	募集時期: 3月20日から 選考時期: 11月8日頃から
マッチング利用の有無	有
 - 処遇:

処遇の適用	施設独自の処遇に任ず
常勤・非常勤の別	
 - 研修手当:

研修手当	研修手当 基本手当(時給換算): 146円/時間
一年次	非税込 異号/年:
時間外手当	有
休日手当	有
- (3) Detail Table:**

■勤務時間	基本的な勤務時間: 8:00 ~ 19:00 その他(具体的に):
■休暇	基本的な休暇: 週休二日制 その他(具体的に): 年末年始
■時間外勤務	時間外勤務の有無 [有]
■当直	当直の有無 [有]
■その他	研修歯科医の理舎: 無 住宅手当/月: 10000円 研修歯科医のための施設内の部屋: 88室 公的医療保険: 愛知県歯科医師会国民健康保険組合 公的年金保険: 厚生年金 社会保険・労働保険の扱い: 労働者災害補償法の適用: 有 国家・地方公務員災害補償法の適用: 無 雇用保険: 有 健康管理: 健康診断: 年1回 施設において加入: する 歯科医師賠償責任保険: 個人加入: 任意 外部研修活動: 学会・研究会等への参加: 可 学会・研究会等への参加費用支給: 無
- (4) Close Button:** 閉じる

図 22 協力型 (I) / 協力型 (II) 臨床研修施設の研修プログラムの詳細情報表示ページ

(1)タイトル	現在表示している協力型 (I) / 協力型 (II) 臨床研修施設名と研修プログラム名、担当分野を表示します。研修プログラムの公開状態によっては公開状態の説明が表示されます。詳細については「表 14 研修プログラム状態一覧」をご参照ください。
(2)タブ	各情報の切り替えに使用します。詳細については「表 18 タブによる表示項目の切り替え」をご参照ください。
(3)処遇	処遇が施設独自の場合、研修手当や勤務時間、各種保険制度などの処遇情報が表示されます。なお、処遇が「単独・管理型臨床研修施設の処遇に従う」の場合は詳細情報は表示されませんので、管理型臨床研修施設の処遇を参照ください。
(4)閉じる	クリックすると協力型 (I) / 協力型 (II) 臨床研修施設の研修プログラムの詳細情報表示が表示されているブラウザを閉じます。

表 17 協力型 (I) / 協力型 (II) 臨床研修施設の研修プログラムの詳細情報表示項目

9.4.2 協力型（Ⅰ）／協力型（Ⅱ）臨床研修施設の詳細情報を閲覧する

東京医科歯科大学歯学部附属病院[050010](東京医科歯科大学病院歯科臨床研修プログラム1)

研修開始時期:2022年 04月 01日

■研修スケジュール

月	期間	研修分野	施設
1	6ヶ月	歯科	葛飾区保健所 / 江東区保健所 / 新宿区保健所 / 東京医科歯科大学歯学部附属病院
2			
3			
4			
5			
6			
7	6ヶ月	歯科	医療法人 清雅会 シバタ歯科 / 医療法人あさひ会 ファミリー歯科医院 / 医療法人弘仁会 鴨居歯科医院 / 医療法人志田会 志田歯科医院 / 医療法人社団 幸陽会 間瀬デンタルクリニック / 医療法人社団 清央会 さかきばら歯科 / 医療法人社団 仁愛会 日吉クリニック / 医療法人社団さくら会 MMデンタルクリニック / 医療法人社団ニコライ会 香雲ビル歯科 / 医療法人社団ベル歯科 ベル歯科医院 / 医療法人社団龍澤歯科 龍澤歯科クリニック / 医療法人社団恒心会 クリーン歯科 / 医療法人社団山吹会 井上歯科クリニック / 医療法人社団蘭友会 赤羽歯科(山口) / 医療法人社団松翠会 クリーンパーク歯科 / 医療法人社団神明会 佐藤歯科医院 / 医療法人社団正路会 すみれ歯科新宿御苑前クリニック / 医療法人社団静医会 オリオン歯科医院 / 医療法人社団善歯会 ラムザ歯科クリニック / 医療法人社団足羽会 松山歯科医院 / 医療法人社団泰青会 青山歯科医院 / 医療法人社団泰青会 青葉歯科医院 / 医療法人社団飛龍会 北浦和歯科診療所 / 医療法人社団法山会 山下診療所 / 医療法人社団徳恒会 松村歯科医院 / 医療法人尚歯会 いさばい歯科医院 / 医療法人仁友会 日之出歯科真駒内診療所 / 医療法人仁友会 日之出歯科診療所 / 医療法人徳真会 まつむら歯科 立川診療所 / 井荻歯科医院 / 一般財団法人 脳神経疾患研究所附属南東北医療クリニック / 岩上歯科医院 / 恵愛歯科 / 佐久市立国保浅間総合病院 / 財団法人 松翁会 歯科診療所 / 財団法人 倉敷中央病院 / 山下診療所 大塚 / 山梨県立中央病院 / 秋本歯科医院 / 小島歯科室 / 神田駅前平野歯科クリニック / 香田歯科医院 / 滝沢歯科医院 / 中富歯科 / 東京都立東大和療育センター / 東京都立東部療育センター / 藤岡歯科医院
8			
9			
10			
11			
12			
備考			

図 23 研修スケジュールページ

1. 研修プログラムの詳細情報を表示し、(1)研修スケジュールのタブをクリックします。

(3)

医療法人 清雅会 シバタ歯科 / 医療法人あさひ会 ファミリー歯科医院 / 医療法人弘仁会 鴨居歯科医院 / 医療法人志田会 志田歯科医院 / 医療法人社団 幸陽会 間瀬デンタルクリニック / 医療法人社団 清央会 さかきばら歯科 / 医療法人社団 仁愛会 日吉クリニック / 医療法人社団さくら会 MMデンタルクリニック / 医療法人社団ニコライ会 香雲ビル歯科 / 医療法人社団ベル歯科 ベル歯科医院 / 医療法人社団龍澤歯科 龍澤歯科クリニック / 医療法人社団恒心会 クリーン歯科 / 医療法人社団山吹会 井上歯科クリニック / 医療法人社団蘭友会 赤羽歯科(山口) / 医療法人社団松翠会 クリーンパーク歯科 / 医療法人社団神明会 佐藤歯科医院 / 医療法人社団正路会 すみれ歯科新宿御苑前クリニック / 医療法人社団静医会 オリオン歯科医院 / 医療法人社団善歯会 ラムザ歯科クリニック / 医療法人社団足羽会 松山歯科医院 / 医療法人社団泰青会 青山歯科医院 / 医療法人社団泰青会 青葉歯科医院 / 医療法人社団飛龍会 北浦和歯科診療所 / 医療法人社団法山会 山下診療所 / 医療法人社団徳恒会 松村歯科医院 / 医療法人尚歯会 いさばい歯科医院 / 医療法人仁友会 日之出歯科真駒内診療所 / 医療法人仁友会 日之出歯科診療所 / 医療法人徳真会 まつむら歯科 立川診療所 / 井荻歯科医院 / 一般財団法人 脳神経疾患研究所附属南東北医療クリニック / 岩上歯科医院 / 恵愛歯科 / 佐久市立国保浅間総合病院 / 財団法人 松翁会 歯科診療所 / 財団法人 倉敷中央病院 / 山下診療所 大塚 / 山梨県立中央病院 / 秋本歯科医院 / 小島歯科室 / 神田駅前平野歯科クリニック / 香田歯科医院 / 滝沢歯科医院 / 中富歯科 / 東京都立東大和療育センター / 東京都立東部療育センター / 藤岡歯科医院

図 24 協力型（Ⅰ）／協力型（Ⅱ）臨床研修施設リンク

2. 研修スケジュールページの(2)施設の項目から、(3)協力型（Ⅰ）／協力型（Ⅱ）臨床研修施設名のリンクをクリックします。

9.5 臨床研修協力施設の詳細情報

9.5.1 画面詳細

(1) 臨床研修協力施設の詳細情報表示

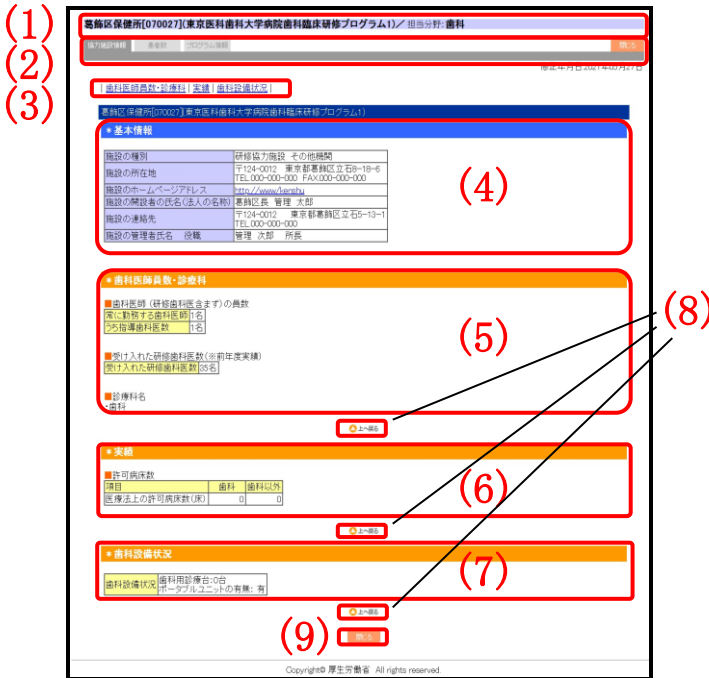


図 27 臨床研修協力施設の詳細情報表示ページ

(1)タイトル	現在表示している臨床研修協力施設名と研修プログラム名、担当分野を表示します。研修プログラムの公開状態によっては公開状態の説明が表示されます。詳細については「表 14 研修プログラム状態一覧」をご参照ください。
(2)タブ	「協力施設情報」「患者数」「プログラム情報」リンクをクリックすると、ページ中の各項目へ直接移動できます。
(3)項目移動リンク	「参加予定の管理型臨床研修施設」「診療科」「実績」「研修歯科医宿舎」「図書施設などの環境」「その他」リンクをクリックすると、各項目へ直接移動できます。
(4)基本情報	臨床研修協力施設の基本情報が表示されます。
(5) 歯科医師員数・診療科	歯科医師の員数、受け入れた研修歯科医数、診療科名が表示されます。
(6)実績	許可病床数と平均在院日数などの実績が表示されます。
(7)歯科設備状況	歯科設備状況の情報が表示されます。
(8)上へ戻る	クリックすると画面上部へ移動します。
(9)閉じる	クリックすると臨床研修協力施設の詳細情報表示ページが表示されているブラウザを閉じます。

表 19 臨床研修協力施設の詳細情報表示項目

(2) 臨床研修協力施設の患者数表示

(1) 新宿区保健所[070023](東京医科歯科大学病院歯科臨床研修プログラム1) / 担当分野: 歯科

(2) 協力施設情報 | 患者数 | プログラム情報 | 閉じる

修正年月日: 2014年08月01日

(3) ■ 外来患者の数(歯科・口腔外科・小児歯科・矯正歯科)

診療科名	年間外来患者数 (延べ患者数)	1日平均 外来患者数	年間外来 診療日数
外来診療	56972	165.0	365
訪問診療	5412	17.9	301

■ 入院患者の数(歯科・口腔外科・小児歯科・矯正歯科)

年間入院患者実数	79
----------	----

(4) 閉じる

Copyright© 厚生労働省 All rights reserved.

図 28 臨床研修協力施設の患者数表示ページ

(1)タイトル	現在表示している臨床研修協力施設名と研修プログラム名、担当分野を表示します。研修プログラムの公開状態によっては公開状態の説明が表示されます。詳細については「表 14 研修プログラム状態一覧」をご参照ください。
(2)タブ	各情報の切り替えに使用します。詳細については「表 22 タブによる表示項目の切り替え」をご参照ください。
(3)診療科ごとの入院患者・外来患者の数	外部診療、訪問診療の年間入院患者実績(延べ患者数)、1日平均外来患者数、年間外来診療日数、また年間入院患者実数が表示されます。
(4)閉じる	クリックすると臨床研修協力施設の患者数情報表示ページが表示されているブラウザを閉じます。

表 20 臨床研修協力施設の患者数表示項目

(3) 臨床研修協力施設の研修プログラムの詳細表示

新宿区保健所[070023](東京医科歯科大学病院歯科臨床研修プログラム1) / 担当分野: 歯科

協力施設情報 患者数 プログラム情報 閉じる

修正年月日:

東京医科歯科大学病院歯科臨床研修プログラム1

■ 処遇
処遇の適用 単独・管理型臨床研修施設の処遇に従う

閉じる

Copyright© 厚生労働省 All rights reserved.

図 29 臨床研修協力施設の研修プログラムの詳細表示ページ

(1)タイトル	現在表示している臨床研修協力施設名と研修プログラム名、担当分野を表示します。研修プログラムの公開状態によっては公開状態の説明が表示されません。詳細については「表 14 研修プログラム状態一覧」をご参照ください。
(2)タブ	各情報の切り替えに使用します。詳細については「表 22 タブによる表示項目の切り替え」をご参照ください。
(3)処遇	単独・管理型臨床研修施設の処遇に従うが表示されます。
(4)閉じる	クリックすると臨床研修協力施設の研修プログラムの詳細情報表示が表示されているブラウザを閉じます。

表 21 臨床研修協力施設の研修プログラムの詳細表示項目

9.5.2 臨床研修協力施設の詳細情報を閲覧する

東京医科歯科大学歯学部附属病院[050010](東京医科歯科大学大学院歯科臨床研修プログラム1)

MENU
HOME
臨床研修プログラム閲覧
ログイン (施設用)
ヘルプ
FAQ
マニュアル
お問合せ

プログラム情報 施設情報 **研修スケジュール** 患者数 名簿 戻る

修正年月日:2022年03月17日

研修開始時期:2022年 04月 01日

■研修スケジュール

月	期間	研修分野	施設
1	6ヶ月	歯科	葛飾区保健所 / 江東区保健所 / 新宿区保健所 / 東京医科歯科大学歯学部附属病院
2			
3			
4			
5			
6			
7	6ヶ月	歯科	医療法人 清雅会 シバタ歯科 / 医療法人あさひ会 ファミリー歯科医院 / 医療法人弘仁会 鴨居歯科医院 / 医療法人志田会 志田歯科医院 / 医療法人社団 幸陽会 間瀬デンタルクリニック / 医療法人社団 浩央会 さかきばら歯科 / 医療法人社団 仁愛会 日吉クリニック / 医療法人社団 さくら会 MMデンタルクリニック / 医療法人社団 ニコライ会 杏雲ビル歯科 / 医療法人社団 ベル歯科 ベル歯科医院 / 医療法人社団 龍澤歯科 龍澤歯科クリニック / 医療法人社団 恒心会 クリニック / 医療法人社団 山吹会 井上歯科クリニック / 医療法人社団 尚友会 赤羽歯科(山口) / 医療法人社団 松翠会 クリーンパーク歯科 / 医療法人社団 神明会 佐藤歯科医院 / 医療法人社団 正路会 すみね歯科新宿御苑前クリニック / 医療法人社団 諒徳会 オリオン歯科医院 / 医療法人社団 善歯会 ラムザ歯科クリニック / 医療法人社団 足羽会 松川歯科医院 / 医療法人社団 泰吉会 青山歯科医院 / 医療法人社団 泰吉会 青葉歯科医院 / 医療法人社団 飛龍会 北浦和歯科診療所 / 医療法人社団 法山会 山下診療所 / 医療法人社団 徳恒会 松村歯科医院 / 医療法人尚歯会 いさばい歯科医院 / 医療法人仁友会 日之出歯科真駒内診療所 / 医療法人仁友会 日之出歯科診療所 / 医療法人徳真会 まつむら歯科 立川診療所 / 井坂歯科医院 / 一般財団法人 脳神経疾患研究所附属南東北医療クリニック / 若上歯科医院 / 東愛歯科 / 佐久市立国保浅間総合病院 / 財団法人 松翁会 歯科診療所 / 財団法人 倉敷中央病院 / 山下診療所 大塚 / 山梨県立中央病院 / 秋本歯科医院 / 小島歯科 / 神田駅前平野歯科クリニック / 香田歯科医院 / 滝沢歯科医院 / 中富歯科 / 東京都立東大和療育センター / 東京都立東部療育センター / 藤岡歯科医院
8			
9			
10			
11			
12			
備考			

図 30 研修スケジュールページ

1. 研修プログラムの詳細情報を表示し、(1)研修スケジュールのタブをクリックします。

1	6ヶ月	歯科	葛飾区保健所 / 江東区保健所 / 新宿区保健所 / 東京医科歯科大学歯学部附属病院
2			
3			
4			
5			
6			

図 31 臨床研修協力施設リンク

2. 研修スケジュールページの(2)施設の項目から、(3)臨床研修協力施設名のリンクをクリックします。

葛飾区保健所[070027](東京医科歯科大学病院歯科臨床研修プログラム1) / 担当分野: 歯科

協力施設情報 | 患者数 | プログラム情報 | 閉じる

修正年月日: 2021年05月27日

| [歯科医師員数・診療科](#) | [実績](#) | [歯科設備状況](#) |

葛飾区保健所[070027](東京医科歯科大学病院歯科臨床研修プログラム1)

*** 基本情報**

施設の種別	研修協力施設 その他機関
施設の所在地	〒124-0012 東京都葛飾区立石8-18-6 TEL.000-000-000 FAX.000-000-000
施設のホームページアドレス	http://www/kenshu
施設の開設者の氏名(法人の名称)	葛飾区長 管理 太郎
施設の連絡先	〒124-0012 東京都葛飾区立石5-13-1 TEL.000-000-000
施設の管理者氏名 役職	管理 次郎 所長

*** 歯科医師員数・診療科**

■ 歯科医師（研修歯科医含まず）の員数

常に勤務する歯科医師	1名
うち指導歯科医数	1名

図 32 臨床研修協力施設情報

3. 臨床研修協力施設の詳細情報が、新しいブラウザに表示されます。

9.5.3 臨床研修協力施設の詳細情報の切り替え

協力施設情報 | 患者数 | プログラム情報 | 閉じる

図 33 タブ

2. 臨床研修協力施設の詳細情報は、タブによって表示項目の切り替えを行います。

施設情報	臨床研修協力施設の基本情報、診療科、実績などについての情報が表示されます。
患者数	臨床研修協力施設の外来患者の年間外来患者数、1日平均外来患者数、年間外来診療日数、及び、入院患者の年間入院患者実数についての情報が表示されます。
プログラム情報	臨床研修協力施設の処遇などについての情報が表示されます。
閉じる	クリックすると臨床研修協力施設の詳細情報が表示されているブラウザを閉じます。

表 22 タブによる表示項目の切り替え

10 共通機能について

歯科医師 臨床研修プログラム検索サイトの共通機能について説明します。

10.1 ヘルプ

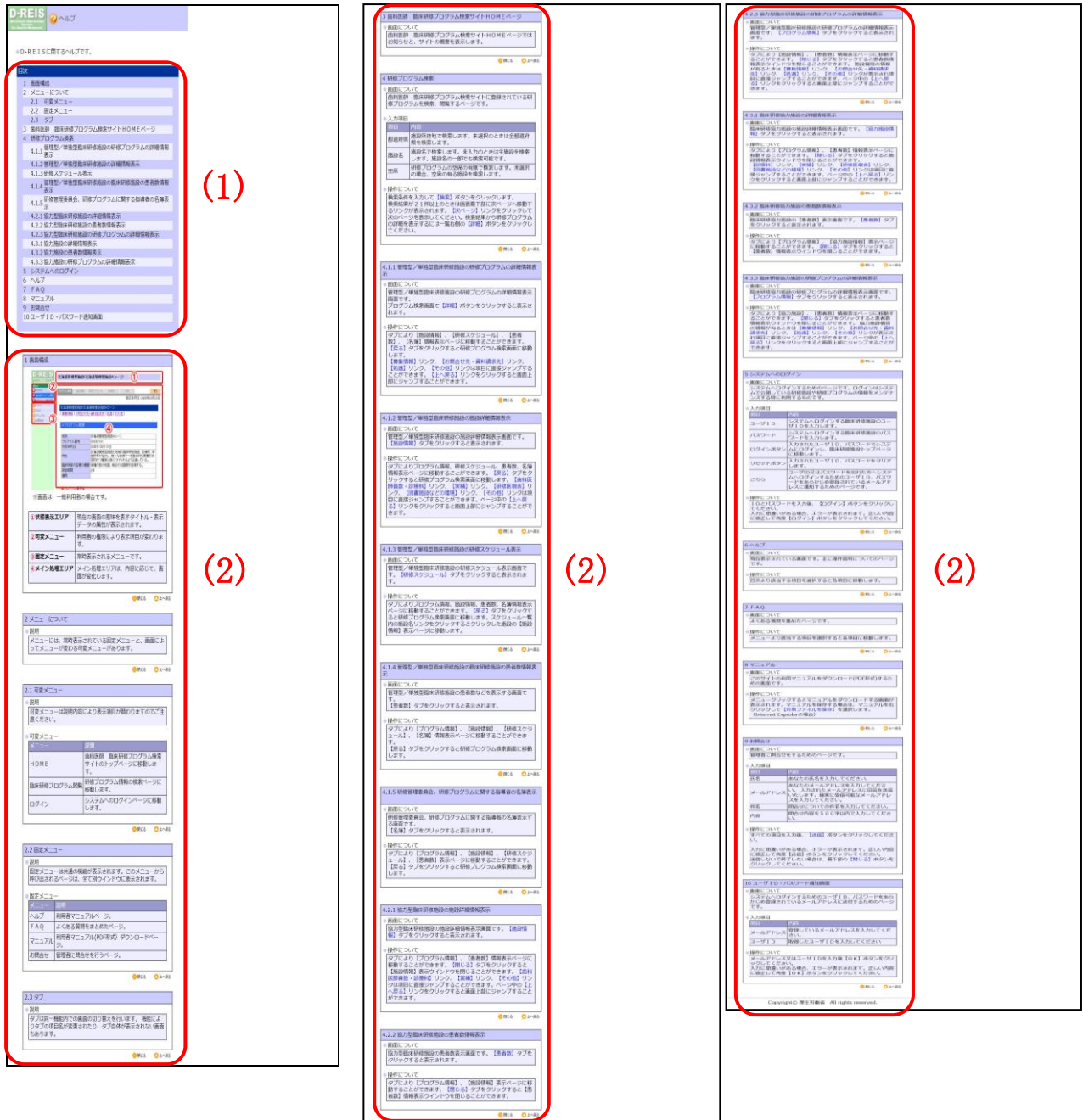


図 34 ヘルプページ

新しいブラウザが開き、現在利用中の機能に関連するヘルプが先頭に表示されます。

(1)目次	ヘルプとして記載されている内容の目次を表示します。目次の各項目をクリックすると、対応する内容に移動します。
(2)内容	ヘルプの内容が表示されます。各項目の「閉じる」をクリックするとブラウザが閉じ、ヘルプページを終了します。「上へ戻る」をクリックするとヘルプページの上部へ移動します。

表 23 ヘルプ表示項目

10.1.1 FAQ

The screenshot shows the D-REIS FAQ page with several sections highlighted in red boxes. On the left side, a table lists the highlighted sections and their descriptions. On the right side, the corresponding content from the FAQ page is shown, also with red boxes around the highlighted areas.

<p>(1) 目次</p> <p>1. このサイトは何のサイトですか？ 2. 「審査中」と書かれている施設やプログラムがありますが、どういう意味ですか？ 3. 「未報告」と書かれている施設やプログラムがありますが、どういう意味ですか？ 4. 「確認中」と書かれている施設やプログラムがありますが、どういう意味ですか？ 5. どのようなブラウザからでも利用できるのでしょうか？ 6. 携帯電話（iモードなど）からでも見ることができますか？ 7. 施設のホームページで公開されている情報とこのサイトで公開されている情報が違うのですが、どちらが正しいのでしょうか？ 8. 施設への連絡時期について何かまじりがありますか？ 9. 今年年度の5年生ですが、再来年度の研修内容や募集情報はいつ公開されるのでしょうか？ 10. 空席情報はちゃんと更新されているのでしょうか？ 11. このサイトにアクセスするためのシステムの条件は？ 12. 歯科医師臨床研修マッチングプログラムとの関連は？ 13. ログインは明のためにあるのでしょうか？ ログインするためのユーザIDとパスワードがわからないのですが、どうすればよいのでしょうか？ 14. 研修施設の指定区分は何でしょうか？「管理型」、「単独型」、「協力型」などがありますが、どういう意味でしょうか？ 15. 施設の種別は何でしょうか？ 16. 大学病院のプログラムも公開されているようですが、 17. 「ログイン(施設別)」ボタンをクリックすると、エラーが表示されるのですが、</p>	<p>(1)</p>	<p>9. 今年年度の5年生ですが、再来年度の研修内容や募集情報はいつ公開されるのでしょうか？ 毎年5月中旬に次年度の研修内容や募集情報を公開することになっていますが、今年度のスケジュールについては、「スケジュール」を参照下さい。 10. 空席情報はちゃんと更新されているのでしょうか？ 空席情報は各施設が更新しています。検索結果の一覧の空席の順に変更日時が表示されますので見てください。更新日時が古い場合には、更新されていない可能性がありますので、空席情報を直接施設にお問合せ下さい。 11. このサイトにアクセスするためのシステムの条件は？ このシステムは、次の環境での利用を推奨しています。 OS Windows7 CPU 推奨OSが動作するもの メモリ 1GB以上 ブラウザ Windows Internet Explorer11 設定 cookie及びJavaScriptの設定を有効にしてください。 12. 歯科医師臨床研修マッチングプログラムとの関連は？ このサイトはマッチングへの参加の有無と、臨床研修を行うおとす施設の情報および各プログラムの空席情報を公開しています。各プログラムの空席情報に関しては、最新のものに変更することになっておりますが、必要に応じて各施設にも直接お問い合わせください。 13. ログインは明のためにあるのでしょうか？ ログインするためのユーザIDとパスワードがわからないのですが、どうすればよいのでしょうか？ このシステムで公開している研修施設や研修プログラムの情報をメンテナンスするためのものです。施設情報やプログラム情報を修正し、閲覧するためには必要はありません。臨床研修施設の指定を受けられた研修施設は、指定申請書が受理された段階で、ログインのための情報が通知されます。 14. 研修施設の指定区分は何でしょうか？「管理型」、「単独型」、「協力型」などがありますが、どういう意味でしょうか？ 臨床研修施設の指定区分は、臨床研修を行う際に、その施設が他の臨床研修施設と施設群を形成するかどうかを示しています。 「単独型」臨床研修施設は、その施設だけで、あるいは研修協力施設と共同して臨床研修を行います。他の臨床研修施設とは施設群を形成しません。 「管理型」および「協力型」臨床研修施設は、施設群を形成して臨床研修をおこなう施設です。 「管理型」臨床研修施設は、他の施設あるいは研修協力施設と共同して臨床研修を行う施設で、その臨床研修を管理する施設のことです。原則として、研修歯科医は、1年間の研修の内、3ヶ月以上は管理型施設で研修することとなります。 「協力型」臨床研修施設は、管理型臨床研修施設と共同して臨床研修を行う施設のことを言います。原則として、研修歯科医は、1年間の研修の内、各協力型施設において連続した3ヶ月以上を研修することとなります。 研修希望者の募集は、単独型および管理型臨床研修施設によって行われ、研修管理委員会も単独型あるいは管理型臨床研修施設に置かれます。なお、大学病院が管理型担当となっているプログラムに関しては、大学病院に研修管理委員会が置かれます。 15. 研修協力施設の種別は何でしょうか？ 研修協力施設は、へき地・難治診療所、中核施設・診療所、保健所、介護老人保健施設、社会福祉施設、赤十字社血液センター、各種診療・健診の実施施設等、医療機関以外でもなることができます。研修協力施設の種別とは、その研修協力施設が診療所であるか、保健所であるかなど、研修協力施設の種別を示します。 16. 大学病院のプログラムも公開されているようですが、 大学病院は、指定申請が必要ありませんので、大学病院が単独で臨床研修を行う場合のプログラムについては、「審査中」、「確認中」などの表示はついておりません。内容は、大学病院から提供された情報を元に公開しています。また、大学病院が他の臨床研修施設と共同して臨床研修を行う場合には、大学病院と共同して臨床研修を行う施設からの指定申請が必要になりますので、この場合には、その施設が臨床研修施設として指定されるか、あるいは協力の内容が承認されるまで、「審査中」、「確認中」の表示がつくこととなります。 17. 「ログイン(施設別)」ボタンをクリックすると、エラーが表示されるのですが、 ブラウザのコントロール設定で、「SSL 3.0」、「TLS 1.0」のいずれかが使用できる状態(=有効)になっているかご確認ください。設定はメニューバーの「ツール」>「インターネットオプション」>「詳細設定」からご確認ください。(※本サイトでは、セキュリティ上の観点から、「SSL 2.0」による接続を不可としています。)</p>	<p>(2)</p>
<p>(2) 1. このサイトは何のサイトですか？ このサイトは臨床研修を行う施設の情報公開し、研修参加希望者の研修先選びを支援しようとするものです。ここで公開されている情報は、臨床研修を行う施設から、厚生労働省に申請・届出のあった内容に基づいています。 2. 「審査中」と書かれている施設やプログラムがありますが、どういう意味ですか？ 「審査中」とは、新規指定申請中の臨床研修施設または臨床研修施設のプログラムで、現在厚生労働省で審査中のものです。表示されているプログラムは、現在申請されているものですが、変更の可能性があります。 3. 「未報告」と書かれている施設やプログラムがありますが、どういう意味ですか？ 「未報告」とは、前年度臨床研修を行った施設のプログラムで、年次報告が提出されていないものことです。表示されている内容は、前年度以前のもので、詳細は施設にお問い合わせください。 4. 「確認中」と書かれている施設やプログラムがありますが、どういう意味ですか？ 「確認中」とは、前年度臨床研修を行った施設のプログラムで、提出された年次報告について、厚生労働省にて確認作業を進めているものことです。表示されている内容は、報告があったものですが、変更の可能性があります。 5. どのようなブラウザからでも利用できるのでしょうか？ このシステムは、次の環境での利用を推奨しています。 OS OS: Windows7, Internet Explorer11 メモリ 1GB以上 6. 携帯電話（iモードなど）からでも見ることができますか？ 携帯電話はサポート外となっています。 7. 施設のホームページで公開されている情報とこのサイトで公開されている情報が違うのですが、どちらが正しいのでしょうか？ このサイトで公開されている情報は、臨床研修を行う、または行おうとする施設から厚生労働省に申請、または届出のあった内容に基づいています。厚生労働省内で審査および確認の対象となっている内容はこのサイトで公開されているものなので、相違があった場合には、施設にお問い合わせください。 8. 施設への連絡時期について何かまじりがありますか？ 特にありません。</p>	<p>(2)</p>	<p>11. このサイトにアクセスするためのシステムの条件は？ このシステムは、次の環境での利用を推奨しています。 OS Windows7 CPU 推奨OSが動作するもの メモリ 1GB以上 ブラウザ Windows Internet Explorer11 設定 cookie及びJavaScriptの設定を有効にしてください。 12. 歯科医師臨床研修マッチングプログラムとの関連は？ このサイトはマッチングへの参加の有無と、臨床研修を行うおとす施設の情報および各プログラムの空席情報を公開しています。各プログラムの空席情報に関しては、最新のものに変更することになっておりますが、必要に応じて各施設にも直接お問い合わせください。 13. ログインは明のためにあるのでしょうか？ ログインするためのユーザIDとパスワードがわからないのですが、どうすればよいのでしょうか？ このシステムで公開している研修施設や研修プログラムの情報をメンテナンスするためのものです。施設情報やプログラム情報を修正し、閲覧するためには必要はありません。臨床研修施設の指定を受けられた研修施設は、指定申請書が受理された段階で、ログインのための情報が通知されます。 14. 研修施設の指定区分は何でしょうか？「管理型」、「単独型」、「協力型」などがありますが、どういう意味でしょうか？ 臨床研修施設の指定区分は、臨床研修を行う際に、その施設が他の臨床研修施設と施設群を形成するかどうかを示しています。 「単独型」臨床研修施設は、その施設だけで、あるいは研修協力施設と共同して臨床研修を行います。他の臨床研修施設とは施設群を形成しません。 「管理型」および「協力型」臨床研修施設は、施設群を形成して臨床研修をおこなう施設です。 「管理型」臨床研修施設は、他の施設あるいは研修協力施設と共同して臨床研修を行う施設で、その臨床研修を管理する施設のことです。原則として、研修歯科医は、1年間の研修の内、3ヶ月以上は管理型施設で研修することとなります。 「協力型」臨床研修施設は、管理型臨床研修施設と共同して臨床研修を行う施設のことを言います。原則として、研修歯科医は、1年間の研修の内、各協力型施設において連続した3ヶ月以上を研修することとなります。 研修希望者の募集は、単独型および管理型臨床研修施設によって行われ、研修管理委員会も単独型あるいは管理型臨床研修施設に置かれます。なお、大学病院が管理型担当となっているプログラムに関しては、大学病院に研修管理委員会が置かれます。 15. 研修協力施設の種別は何でしょうか？ 研修協力施設は、へき地・難治診療所、中核施設・診療所、保健所、介護老人保健施設、社会福祉施設、赤十字社血液センター、各種診療・健診の実施施設等、医療機関以外でもなることができます。研修協力施設の種別とは、その研修協力施設が診療所であるか、保健所であるかなど、研修協力施設の種別を示します。 16. 大学病院のプログラムも公開されているようですが、 大学病院は、指定申請が必要ありませんので、大学病院が単独で臨床研修を行う場合のプログラムについては、「審査中」、「確認中」などの表示はついておりません。内容は、大学病院から提供された情報を元に公開しています。また、大学病院が他の臨床研修施設と共同して臨床研修を行う場合には、大学病院と共同して臨床研修を行う施設からの指定申請が必要になりますので、この場合には、その施設が臨床研修施設として指定されるか、あるいは協力の内容が承認されるまで、「審査中」、「確認中」の表示がつくこととなります。 17. 「ログイン(施設別)」ボタンをクリックすると、エラーが表示されるのですが、 ブラウザのコントロール設定で、「SSL 3.0」、「TLS 1.0」のいずれかが使用できる状態(=有効)になっているかご確認ください。設定はメニューバーの「ツール」>「インターネットオプション」>「詳細設定」からご確認ください。(※本サイトでは、セキュリティ上の観点から、「SSL 2.0」による接続を不可としています。)</p>	<p>(2)</p>

図 35 FAQ ページ

新しいブラウザが開き、歯科医師 臨床研修プログラム検索サイトに関するよくある質問 (FAQ)が表示されます。

(1)目次	FAQ として記載されている内容の目次を表示します。目次の各項目をクリックすると、対応する内容に移動します。
(2)内容	FAQ の内容が表示されます。各項目の「閉じる」をクリックするとブラウザが閉じ、FAQ ページを終了します。「上へ戻る」をクリックするとヘルプページの上部へ移動します。

表 24 FAQ 表示項目

10.2 マニュアル

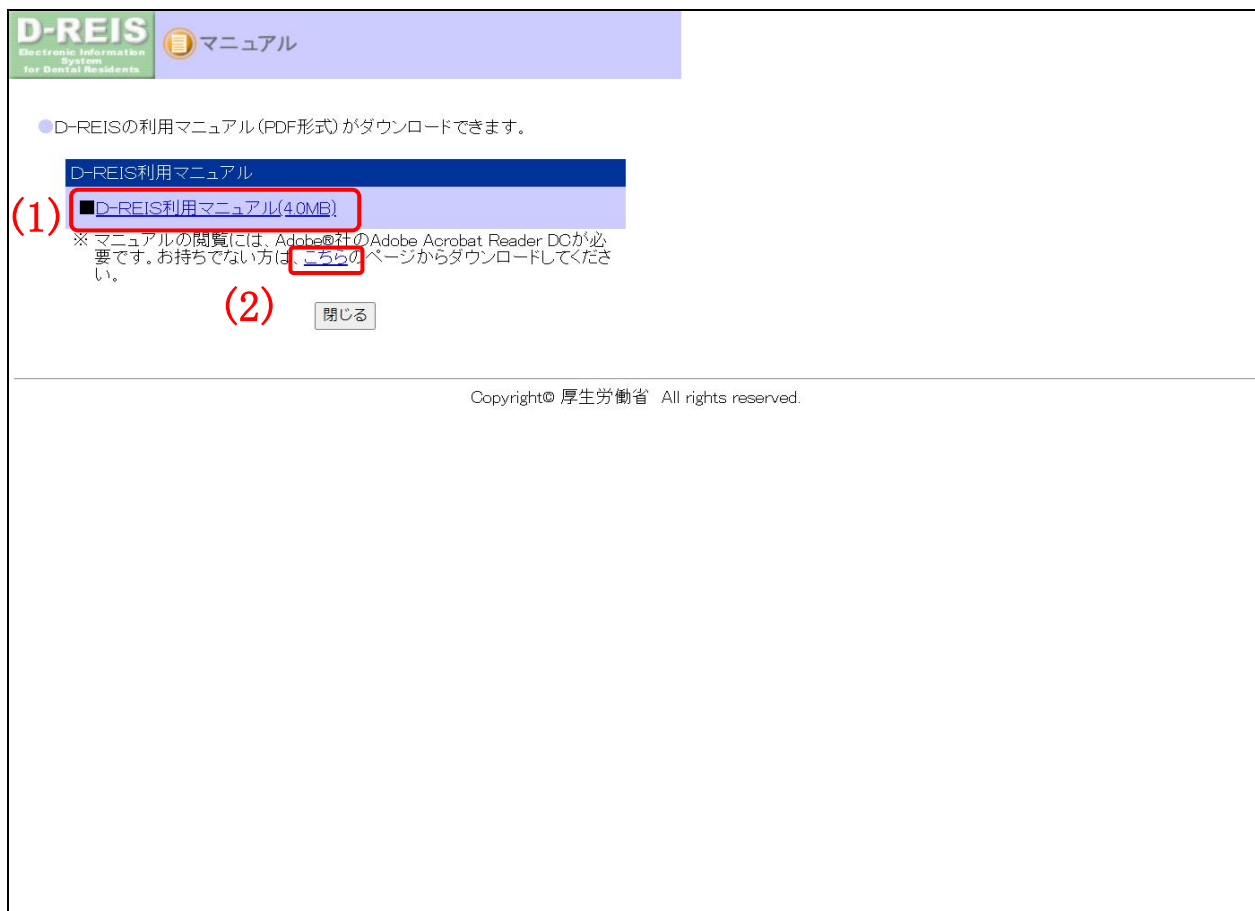


図 36 マニュアルページ

新しいブラウザが開き、歯科医師 臨床研修プログラム検索サイトの PDF 化された利用マニュアルダウンロードページが表示されます。

(1) 「D-REIS 利用マニュアル」のリンクをクリックすると、PDF マニュアルがダウンロードされ、表示されます。(動作環境により、そのまま表示されないことがあります。)

※PDF マニュアルの閲覧には、Adobe®Acrobat®Reader が必要です。Adobe®Acrobat®Reader がシステムにインストールされていない場合は、(2) 「こちら」のリンクをクリックし、ダウンロードしてください。

10.3 お問い合わせ

D-REIS
Electronic Information System
for Dental Residents

📧 お問い合わせ

●D-REISに関するお問い合わせを入力フォームに記入して送信ボタンを押してください。

問合せフォーム

※入力必須項目

■氏名※ (1)

■メールアドレス※ (2) ※半角英数字

■件名※ (3)

■内容※ (4)

※500字まで

(5) 私はロボットではありません
reCAPTCHA
プライバシー・利用規約

セキュリティ対策のため、
人物が操作を行っている事を確認する必要があります。
こちらを操作いただき、送信してください。

(6) (7)

(8)

Copyright© 厚生労働省 All rights reserved.

図 37 お問い合わせページ

新しいブラウザが開き、歯科医師 臨床研修プログラム検索サイト管理者への問合せ Web メールの入力ページが表示されます。

10.3.1 お問合せページから Web メールを送信する

1. お問合せページを表示し、(1)氏名、(2)メールアドレス、(3)件名、(4)内容を入力し、(5) ロボットチェックのチェックボックスにチェックします。

すべての入力項目を必ず入力してください。

(1)氏名	お問合せを行う方の氏名を入力します。 入力は全角で 30 文字(半角で 60 文字)まで可能です。
(2)メールアドレス	お問合せを行う方のメールアドレスを入力します。 入力は英数記号のみ、半角で 60 文字まで可能です。
(3)件名	お問合せを行うメールの件名を入力します。 入力は全角で 60 文字(半角で 120 文字)まで可能です。
(4)内容	お問合せの内容を入力します。 入力は全角で 500 文字(半角で 1000 文字)まで可能です。
(5) ロボットチェック	ロボットではないことを証明するためにチェックをします。
(6)「送信」ボタン	入力された内容をチェックし、管理者への問合せメールを送信します。
(7)「リセット」ボタン	入力された内容を初期表示状態に戻します。
(8)「閉じる」ボタン	クリックするとお問合せページが表示されているブラウザを閉じます。

表 25 お問合せ入力項目一覧

2. すべての項目の入力が終わったら、(6)「送信」ボタンをクリックして Web メールを送信します。

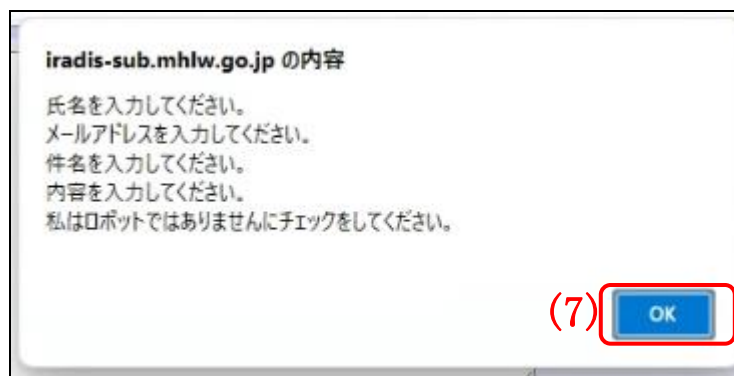


図 38 メッセージウインドウ

入力された項目が不正な場合、上のようなメッセージウインドウが表示されます。

(7)「OK」ボタンを押して、表示された入力項目を確認してください。

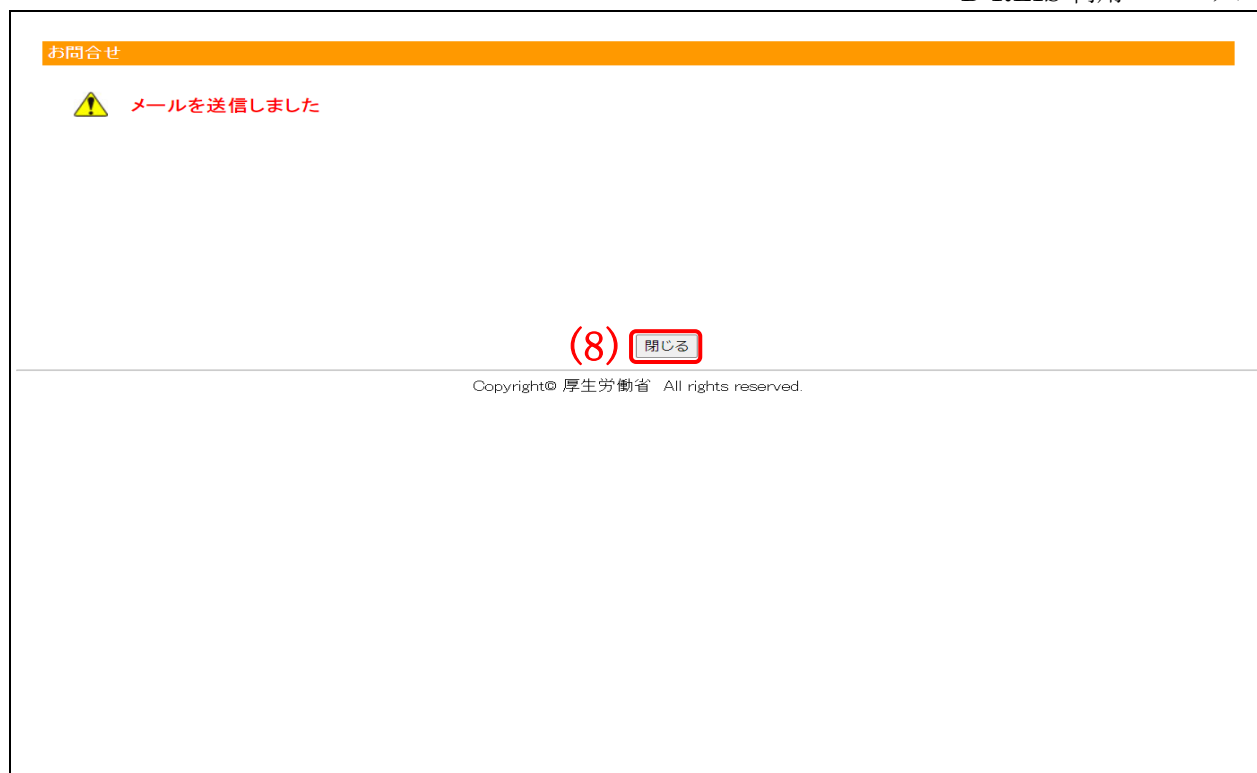


図 39 送信完了ページ

3. 入力内容のチェックが完了すると、Web メールを送信し送信完了ページが表示されます。
(8) 「閉じる」 ボタンをクリックして、お問い合わせページを閉じてください。

11 ユーザ ID、パスワードを通知する

システムへログインするためのユーザ ID、パスワードを忘れたときに、あらかじめ登録されたメールアドレスに通知のメールを送信します。

11.1 ユーザ ID、パスワード通知ページを表示する

D-REIS
Electronic Information System for Dental Residents

MENU

- HOME
- 臨床研修加 (2) 申請
- ログイン (施設用) (1)**
- ヘルプ
- FAQ
- マニュアル
- お問合せ

ログイン

D-REISでの入力項目は、平成28年4月1日施行の一部改正省令および施行通知にあわせて、変更しております。入力の際にはご留意頂きますよう、よろしく申し上げます。
※不明な点等は施設を管轄する各地方厚生局健康福祉部医事課歯科医師臨床研修担当までお願いいたします。

● ユーザIDとパスワードを入力してログインしてください。
単独型及び管理型の臨床研修施設並びに大学病院においては、空き定員に変更がある場合には、ログインの上、速やかに空き定員を変更してください。

注意: この画面は施設が空き定員を入力するためのものです。
閲覧のみの方はログインの必要ありません。

ユーザID:

パスワード:

ログイン クリア (2)

ユーザIDまたはパスワードを忘れた方は [こちら](#) (1)

Copyright© 厚生労働省 All rights reserved.

図 40 ログインページ

1. 可変メニューの(1)ログインをクリックし、ログインページに移動します。
2. ユーザ ID またはパスワードを忘れた方はこちらの(2)「こちら」リンクをクリックします。

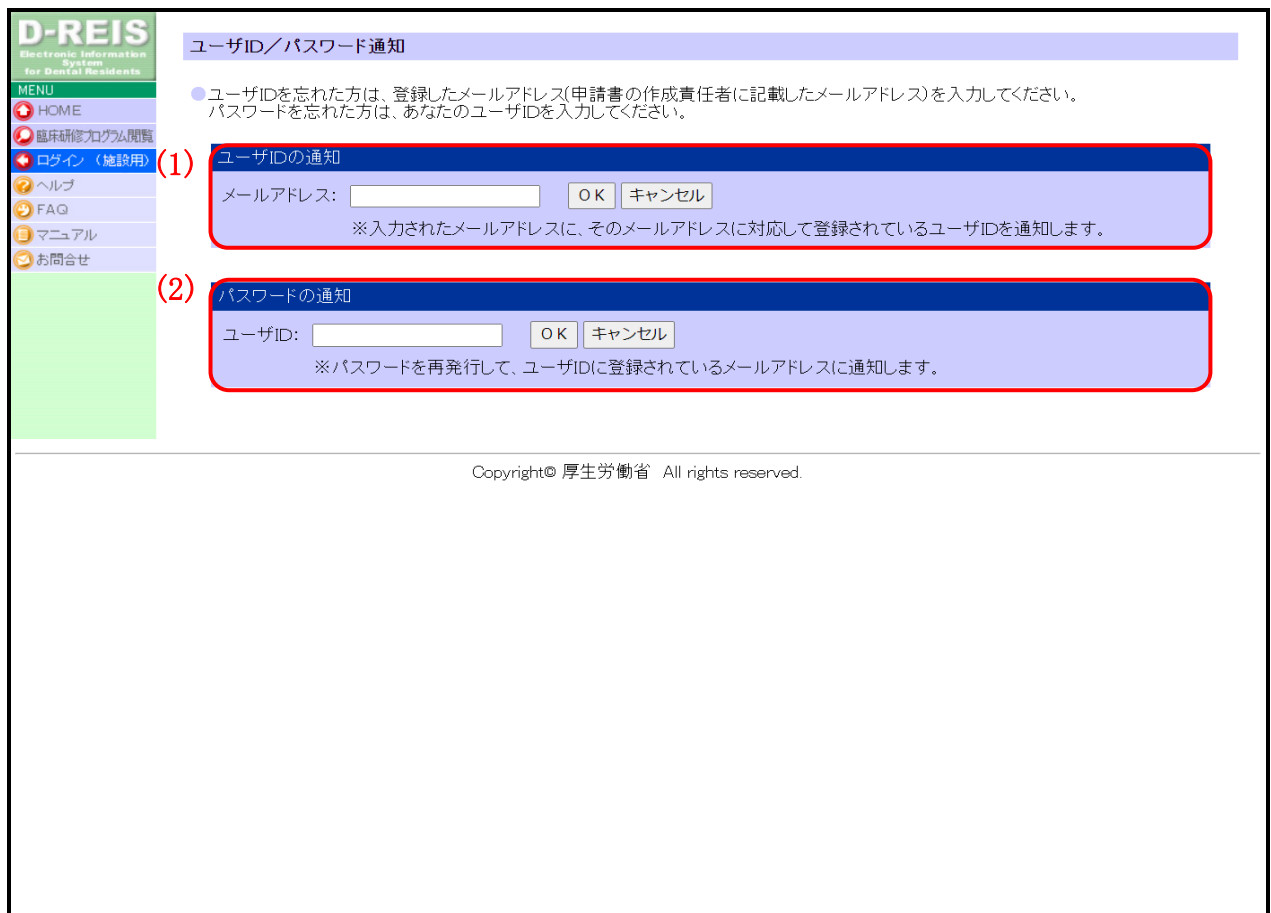


図 41 ユーザ ID、パスワード通知ページ

- ユーザ ID、パスワード通知ページが表示されます。
ユーザ ID の通知を行いたい場合、(1)ユーザ ID の通知、パスワードの通知を行いたい場合、(2)パスワードの通知に入力を行います。

11.2 ユーザ ID を通知する

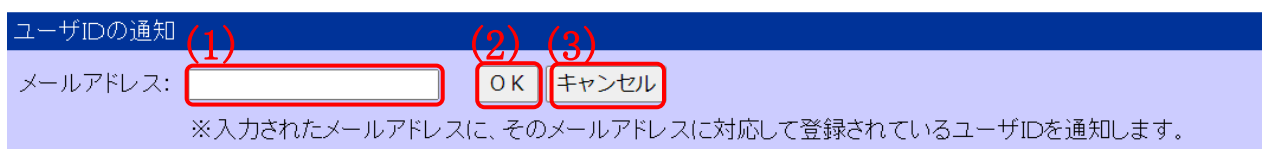


図 42 ユーザ ID の通知

- ユーザ ID の通知の(1)メールアドレスに、システムに登録済みのメールアドレスを入力し、(2)「OK」ボタンをクリックします。
ユーザ ID の通知を行いたくない場合、(3)「キャンセル」ボタンをクリックし、歯科医師 臨床研修プログラム検索サイトのトップページに移動してください。



図 43 メール送信完了ページ

- 入力されたメールアドレスがシステムに登録済みの場合、登録されたメールアドレスに研修管理施設のユーザ ID が送信されます。(4)「OK」ボタンをクリックし、歯科医師 臨床研修プログラム検索サイトのトップページに移動してください。

11.3 パスワードを通知する

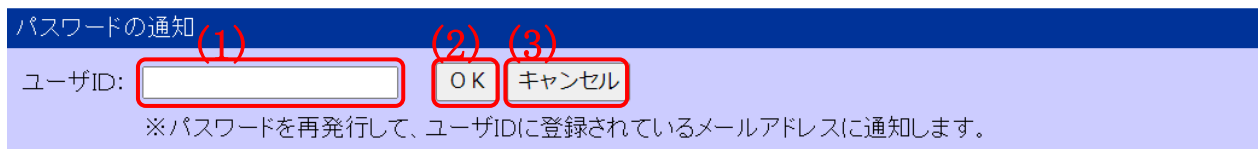


図 44 パスワードの通知

- パスワードの通知の(1)ユーザ ID に、システムに登録済みのユーザ ID を入力し、(2)「OK」ボタンをクリックします。
パスワードの通知を行いたくない場合、(3)「キャンセル」ボタンをクリックし、歯科医師 臨床研修プログラム検索サイトのトップページに移動してください。



図 445 メール送信完了ページ

2. 入力されたユーザ ID がシステムに登録済みの場合、ユーザ ID に登録されたメールアドレスに臨床研修施設の再発行したパスワードが送信されます。(4)「OK」ボタンをクリックし、
歯科医師 臨床研修プログラム検索サイトのトップページに移動してください。

ユーザ ID、パスワードについて

※システムにログインするためのユーザ ID、パスワードは非常に重要な情報です。
大切に保管してください。